

Отдел надзорной деятельности и профилактической работы

по Березовскому и Манскому районам

ИНФОРМАЦИОННАЯ ГАЗЕТА О ПРОТИВОПОЖАРНОЙ

БЕЗОПАСНОСТИ

ФАКЕЛ



№12; декабрь 2016 г.

СОДЕРЖАНИЕ:

1.	<i>Оперативная обстановка с пожарами</i>	3
2.	<i>Человеческий фактор</i>	4-5
3.	<i>Правила безопасности во время новогодних праздников</i>	5-7
4.	<i>Новогодняя пиротехника: правила безопасности</i>	7-9
5.	<i>Огнетушители в доме</i>	9-10

**Оперативная обстановка с пожарами в Красноярском крае
и на территории Березовского района с начала 2016 года
в сравнение с аналогичным периодом прошлого года**

Красноярский край	2015	2016
Количество пожаров	4048	3928
Количество погибших	220	202
Количество травмированных	231	235
Березовский район		
Количество пожаров	154	155
Количество погибших	18	7
Количество травмированных	11	5




*Дознаватель отдела
надзорной деятельности и
профилактической работы
по Березовскому и Манскому районам
УНД и ПР Главного управления МЧС России
по Красноярскому краю
П.П. Глазков*

**ОБСТАНОВКА С ПОЖАРАМИ НА ТЕРРИТОРИИ
КРАСНОЯРСКОГО КРАЯ ЗА ЯНВАРЬ-НОЯБРЬ 2016 ГОДА:**

**произошло 3928 (АППГ-4048) пожаров;
погибли на пожарах 202 (АППГ-220) человека,
из них погибли 16 (АППГ-14) детей;
получили травмы на пожарах 235 (АППГ-231) человек,
в том числе травмированы 35 (АППГ-19) детей.**

ЧЕЛОВЕЧЕСКИЙ ФАКТОР



В каждом жилище в настоящее время используются различные электроприборы (холодильники, телевизоры, утюги, электронагреватели и целый ряд других приборов). Во многих домах используется бытовой газ. Меры пожарной безопасности при использовании бытовыми приборами соблюдаются не всегда и не всеми, что приводит к возникновению

самой распространенной и едва ли не самой опасной ситуации - пожару.

Человек по своей природе существо бесстрашное и любопытное. Почувствовав запах дыма, он сначала попытается найти его источник. Увидев огонь - постарается погасить. А уж если не вышло, вызовет пожарных. Кроме того, наш человек - еще и коллективное существо. Инстинкт самосохранения у него задавлен еще в раннем детстве. Поэтому без указания "свыше" эвакуация не начнется никогда, даже если горит квартира по соседству.

Чаще всего пожары возникают по причине так называемого «человеческого фактора». Это происходит, когда люди в силу своей неграмотности, халатности и недисциплинированности **нарушают правила пожарной безопасности** в повседневной жизни.

Полностью избежать возникновения пожаров в быту в принципе невозможно, но уменьшить вероятность возгораний за счет снижения отрица-



тельного влияния «человеческого фактора» необходимо. Для этого каждый человек должен знать общие правила поведения в области пожарной безопасности и соблюдать их в повседневной жизни.

Наиболее распространенные причины пожаров в быту:

- неосторожное обращение с огнем .
- неисправность и неправильная эксплуатация электрооборудования.
- неправильная эксплуатация печного отопления.
- шалости детей.

Так, на территории Таймырского муниципального района произошли два крупных пожара. 26 ноября 2016 года в поселке Волчанка пожар унес жизни двух малолетних детей 4-х и 2-х лет. 04 декабря 2016 года в поселке Караул при возгорании 4-квартирного жилого дома погибли в одной квартире 27-летняя женщина и ее 5-летний сын, в другой 17-летний подросток и его 7-летняя сестра.

Причины этих пожаров еще выясняются, но в двух семьях дети в момент возгорания были одни дома. Иногда взрослые вынуждены оставлять детей на какое-то время одних. Однако, прежде чем уйти из дома, необходимо поручить наблюдение за ребенком кому-нибудь из взрослых. Особенно опасно оставлять детей одних в запертых домах и квартирах. В случае пожара они не могут самостоятельно выйти из горящего помещения. Не оставляйте без присмотра топящиеся печи, включенные кухонные плиты и электроприборы!

Уважаемые взрослые! Будьте сами предельно осторожны в обращении с огнем и разъясните детям, какую опасность представляет ОГОНЬ!

Заместитель начальника
ОГН ГО, ЗНиТ ЧС УНДиПР
подполковник внутренней службы
А.В. Ерко

Правила безопасности во время новогодних праздников



Новый год и Рождество — долгожданные праздники, любимые всеми. Игры, забавы вокруг зеленой красавицы надолго остаются в памяти детей. Мы искренне надеемся, что они будут радостными. Но не стоит забывать, что именно в период праздничных дней дома, на прогулках и в гостях вас могут поджидать самые неожиданные опасные ситуации. Чтобы избежать их или

максимально сократить риск воспользуйтесь следующими правилами:

I. Правила поведения в общественных местах во время проведения Новогодних Ёлок и в других местах массового скопления людей.

1. Если вы поехали на новогоднее представление с родителями, ни в коем случае не отходите от них далеко, т.к. при большом скоплении людей легко затеряться.

2. В местах проведения массовых новогодних гуляний старайтесь держаться подальше от толпы, во избежание получения травм.

Следует:

3. Подчиняться законным предупреждениям и требованиям администрации, милиции и иных лиц, ответственных за поддержание порядка, пожарной безопасности.

4. Вести себя уважительно по отношению к участникам массовых мероприятий, обслуживающему персоналу, должностным лицам, ответственным за поддержание общественного порядка и безопасности при проведении массовых мероприятий.

5. Не допускать действий, способных создать опасность для окружающих и привести к созданию экстремальной ситуации.

6. Осуществлять организованный выход из помещений и сооружений по окончании мероприятий

7. При получении информации об эвакуации действовать согласно указаниям администрации и сотрудников правоохранительных органов, ответственных за обеспечение правопорядка, соблюдая спокойствие и не создавая панику.

II. Правила пожарной безопасности во время новогодних праздников.

Во время новогодних праздников, помимо обычных правил пожарной безопасности следует соблюдать ещё несколько простых норм, которые позволят вам получить от выходных дней только положительные эмоции:

1. Не украшайте ёлку матерчатыми и пластмассовыми игрушками.

2. Не обкладываете подставку ёлки ватой..

3. Освещать ёлку следует только электрогирляндами промышленного производства.

4. В помещении не разрешается зажигать бенгальские огни, применять хлопушки и восковые свечи. Помните, открытый огонь всегда опасен!

5. Не следует использовать пиротехнику, если вы не понимаете как ею пользоваться, а инструкции не прилагается, или она написана на непонятном вам языке.

6. Нельзя ремонтировать и вторично использовать не сработавшую пиротехнику.

7. Категорически запрещается применять самодельные пиротехнические устройства.

Запрещено:

- устраивать "салюты" ближе 30 метров от жилых домов и легковоспламеняющихся предметов, под низкими навесами и кронами деревьев.

- носить пиротехнику в карманах.

- держать фитиль во время зажигания около лица.

- использовать пиротехнику при сильном ветре.

- направлять ракеты и фейерверки на людей.

- бросать петарды под ноги.

- низко нагибаться над зажженными фейерверками.

- находиться ближе 15 метров от зажженных пиротехнических изделий.

Поджигать фитиль нужно на расстоянии вытянутой руки. Помните, что фитиль горит 3-5 секунд. Отлетевшую искру очень трудно потушить: поэтому, если она попадет на ко-

жу — ожог гарантирован. При работе с пиротехникой категорически запрещается курить. В радиусе 50 метров не должно быть пожароопасных объектов.

При этом зрителям следует находиться на расстоянии 15- 20 метров от пусковой площадки, обязательно с наветренной стороны, чтобы ветер не сносил на них дым и несгоревшие части изделий. Категорически запрещается использовать рядом с жилыми домами и другими постройками изделия, летящие вверх: траектория их полёта непредсказуема, они могут попасть в дом, залететь на чердак или крышу и стать причиной пожара.

В квартирах и частных домах не рекомендуется при праздновании Нового Года зажигать дома бенгальские огни, использовать взрывающиеся хлопушки, зажигать на ёлках свечи, украшать их игрушками из легковоспламеняющихся материалов. Не оставляйте без присмотра включённые электроприборы.

В случае малейших признаков загорания немедленно сообщите в пожарную охрану по телефону — 01, с мобильного телефона 112 (бесплатно), эвакуируйте людей и приступите к тушению огня подручными средствами. Соблюдая указанные требования, вы гарантируете себе хорошее настроение и веселый праздник.

Старший инспектор
отдела надзорной деятельности
и профилактической работы
по Березовскому и Манскому районам
М.Н. Руш

Новогодняя пиротехника: правила безопасности



Приближаются новогодние и рождественские праздники, которые традиционно сопровождаются фейерверками и салютами. Но в эйфории праздника не стоит забывать о своей безопасности и безопасности людей, окружающих вас.

Бесконтрольная реализация пиротехнической продукции и применение ее без соблюдения необходимых мер пожарной безопасности становятся причинами многих пожаров, травм и

даже гибели людей, главным образом, детей и подростков.

Пиротехнические изделия представляют собой источник повышенной опасности и заслуживают особого внимания. Поэтому, приобретая в предновогодний период пиротехнические изделия, следует запомнить и соблюдать правила, которые помогут избежать трагических последствий.

Меры безопасности при обращении с пиротехническими изделиями

- Запомните, что все виды пиротехники предназначены для использования только на улице. Они не должны использоваться в местах с массовым пребыванием людей.
- Перед тем, как воспользоваться такими изделиями, необходимо заранее четко определить, где будет проводиться фейерверк, какую пиротехнику вы будете при этом использовать, как организуете данное мероприятие.
- Выберите место для фейерверка. В идеальном случае это может быть большая открытая площадка — двор, сквер или поляна, свободная от деревьев и построек.
- Внимательно осмотрите выбранное место: по соседству (в радиусе 100 метров) не должно быть пожароопасных объектов, стоянок автомашин, деревянных сараев или гаражей и т. д.
- Если фейерверк проводится за городом, поблизости не должно быть опавших листьев и хвой, сухой травы или сена, т. е. того, что может загореться от попавших на них искр.
- При сильном ветре размер опасной зоны по ветру следует увеличить в 3-4 раза.
- Заранее подумайте, где будут находиться зрители. Им нужно обеспечить хороший обзор и безопасность.
- Если поблизости нет подходящего места для фейерверка, стоит ограничиться ассортиментом наземного действия: петардами, хлопушками, огненными волчками и колесами, но ни в коем случае не запускать изделия, летящие вверх. Использовать их рядом с жилыми домами и другими постройками категорически запрещается: они могут попасть в окно или форточку, залететь на чердак, крышу, балкон и стать причиной пожара.
- Использовать приобретенную пиротехнику можно только после ознакомления с инструкцией по ее применению и мерам безопасности.



Категорически запрещается:

- применять пиротехнику при ветре более 5 м/сек;
- использовать изделия, не имеющие сертификата соответствия;
- взрывать пиротехнические средства, если в опасной зоне (радиус ее указывается на упаковке) находятся люди, животные, горючие материалы, деревья, здания, жилые постройки, электрические провода;
- запускать салюты с рук, за исключением хлопушек, бенгальских огней, некоторых видов фонтанов;
- использовать изделия с истекшим сроком годности и с видимыми повреждениями;
- производить любые действия, не предусмотренные инструкцией по применению и мерам безопасности, а также разбирать или переделывать готовые изделия;
- запускать салюты с балконов и лоджий;
- детям самостоятельно приводить в действие пиротехнические изделия;

- сушить намокшие изделия на отопительных приборах — батареях отопления, обогревателях и т. п.;
- на территории поселений и городских округов, а также на расстоянии менее 100 метров от лесных массивов запускать неуправляемые изделия из горючих материалов, принцип подъема которых на высоту основан на нагревании воздуха внутри конструкции с помощью открытого огня.

Выбор пиротехнических средств

Не используйте самодельные изделия.

Приобретая пиротехническую продукцию, проверьте наличие сертификата соответствия, инструкции на русском языке, срок годности.

Выбирая пиротехнические средства, обратите внимание на их внешний вид. Не берите изделия измятые, подмоченные, с трещинами и другими повреждениями корпуса или фитиля.

Следует помнить, что входящие в такие изделия горючие вещества и порох огнеопасны. При неосторожном обращении с ними или неправильном хранении они легко могут воспламениться и привести к пожару или нанести травму.

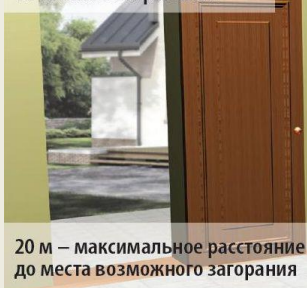
Признаки фальсификации пиротехники:

- на упаковке отсутствуют: наименование, предупреждение об опасности и информация о размерах опасной зоны вокруг работающего изделия, срок годности, условия хранения и способы утилизации, реквизиты производителя;
- название или изготовитель, указанные на изделии и в сертификате, не совпадают;
- копия сертификата не заверена подписью и оригинальной печатью органа, выдавшего сертификат, либо нотариуса или владельца сертификата;
- в графе сертификата "дополнительная информация" не указан класс опасности;
- код органа по сертификации соответствия на изделии не совпадает с кодом в номере сертификата.

Огнетушители в доме

Размещение огнетушителя

Расстояние от двери должно быть достаточным для ее полного открывания



1,5 м

Исключите попадание прямых солнечных лучей и непосредственное воздействие нагревательных приборов

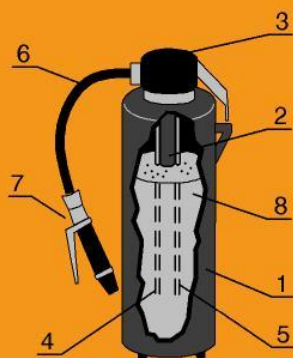
Весьма распространено заблуждение о том, что дома огнетушитель не нужен. Между тем, это самое эффективное средство при первых признаках пожара. У каждого из нас есть то, что требует защиты, значит, должны быть и специальные средства для этого. Это средство противопожарной защиты должно быть у каждого, кто беспокоится о безопасности собственного жилья. Огнетушители не только позволяют в течение кратчайшего времени потушить пожар,

но и дают возможность предотвратить стремительное распространение пламени. На практике, в девяти из десяти случаев, степень опасности пожара и его локализация

таковы, что потушить очаг возгорания вполне возможно самостоятельно без вызова пожарной охраны. В начальной стадии пожара огнетушитель может спасти жизнь и имущество, когда требуется потушить небольшое возгорание или удержать распространение пожара до прибытия пожарных. Каждый человек должен знать, как устроен, как действует огнетушитель, и уметь обращаться с ним.

Схема устройства порошкового огнетушителя

- 1 - стальной корпус
- 2 - баллон для хранения рабочего газа или газогенератор
- 3 - крышка с запорно-пусковым устройством
- 4 - сифонная трубка
- 5 - трубка подвода рабочего газа в нижнюю часть корпуса
- 6 - шланг
- 7 - ствол - насадок
- 8 - заряд (порошок)



Огнетушитель - не самое сложное устройство. Чтобы правильно им воспользоваться, стоит внимательно, а главное, заблаговременно прочитать инструкцию и изучить устройство. Желательно потренироваться в его применении. Огнетушитель должен быть такого веса, чтобы члены семьи были способны им тушить. Огнетушители разделяются на следующие типы: Пенные. Для тушения горючих жидкостей (бензин, масло, лак, краска) и очагов пожаров твердых материалов

на площади не более 1м², за исключением установок, находящихся под напряжением; Порошковые. Для тушения загораний легковоспламеняющихся и горючих жидкостей, лаков, красок, пластмасс, электроустановок, находящихся под напряжением до 1000 вольт;

Углекислотные. Для тушения различных веществ и материалов, электроустановок под напряжением, любых жидкостей. Эти огнетушители не имеют себе равных при тушении пожара в архивах, хранилищах произведений искусств.

Использование:

1. Сорвите пломбу, выдерните чеку, направьте раструб на очаг возгорания и начните тушение.
2. Огнетушитель следует держать вертикально.
3. Огнетушитель должен храниться вдали от отопительных приборов и прямых солнечных лучей, при средней температуре, вне досягаемости детей.

Заместитель начальника

отдела надзорной деятельности по Березовскому и Манскому районам

Р.А. Арндт

И помните, что пожар легче предупредить, чем погасить, и что маленькая спичка может обернуться большой бедой!

*В случае чрезвычайной ситуации звонить:
по телефону 112 в Единую дежурно-диспетчерскую службу района;
по телефону 101 в пожарно-спасательную службу;
по телефону 102 в полицию;
по телефону 103 в службу скорой медицинской помощи;
по телефону 104 в службу газа;
по телефону 8-391-230-93-20 в службу «Антитеррор»*

Выпускается бесплатно. № 12 от 12 декабря

Тираж 999 экз. 2016 года

Выпускается отделением надзорной деятельности и профилактической работы по Березовскому и Манскому районам Красноярского края.

Адрес: Красноярский край, п. Березовка, ул. Солнечная, 2, тел. 2-21-36