

Отдел надзорной деятельности и профилактической работы

по Березовскому и Манскому районам

ИНФОРМАЦИОННАЯ ГАЗЕТА О ПРОТИВОПОЖАРНОЙ

БЕЗОПАСНОСТИ

ФАКЕЛ



№4; апрель 2019 г.

СОДЕРЖАНИЕ:

1.	<i>Оперативная обстановка с пожарами</i>	3
2.	<i>«Безопасный город» - безопасность каждого жителя</i>	4
3.	<i>Наступил весенне-летний пожароопасный период!</i>	5
4.	<i>Лесные пожары</i>	8

1. Оперативная обстановка с пожарами в Красноярском крае и на территории Березовского района за январь-апрель 2019 года

Красноярский край	2019
Количество пожаров	3470
Количество погибших	87
Количество травмированных	63
Березовский район	2019
Количество пожаров	112
Количество погибших	4
Количество травмированных	2



2. «Безопасный город» - безопасность каждого жителя



Программа «Безопасный город» – это прогрессивная система для обеспечения безопасности каждого жителя города, оперативного реагирования на происшествия и контроля над управлением жилищно-коммунальным хозяйством.

В городе Красноярске «Безопасный город» функционирует уже два года. Система включает в себя волоконно-оптическую сеть передачи данных, охватывающую всю центральную часть Красноярска. Под круглосуточным наблюдением камер и операторов ситуационного центра находятся места максимального скопления граждан, автодороги и перекрестки с высокой интенсивностью движения. В ближайшие два года, в соответствии с концепцией построения и развития комплекса, планируется продолжить наращивание мощностей АПК «Безопасный город» в Красноярске и внедрение аналогичных систем в муниципальных образованиях края.

Современный город полон опасностей: каждый день происходят аварии, пожары, покушения на жизнь, разбойные нападения и другие. Для эффективного решения подобных проблем и реализуется проект «Безопасный город».

Имеющиеся системы безопасности из-за отсутствия целостной картины и взаимодействия не всегда оказываются эффективны. Их слишком много, поэтому согласование действий часто затруднено. По замыслу авторов концепции, целями реализации программы являются:

- обеспечение охраны общественного порядка и общественной безопасности;

- повышение эффективности действий оперативных служб: МВД, МЧС, ГИБДД и др., координация их действий;
- пресечение антисоциального поведения и вандализма;
- возможность оперативного получения информации с объектов города и доступа к видеоархивам;
- усиление защищенности стратегически важных объектов города;
- повышение скорости оповещения и предоставления актуальной информации населению об угрозе возникновения кризисных ситуаций.

Происходить осуществление данных целей должно за счёт улучшения координации деятельности сил и ответственных служб.

Аппаратно-программный комплекс «Безопасный город» способен объединять, анализировать и группировать различные данные, поступающие от множества источников. Он дает возможность для оперативного реагирования на возникновение чрезвычайных происшествий, контроля работы всех городских систем, выявления уязвимых точек городской инфраструктуры и обеспечения безопасности каждого жителя.

3. Наступил весенне-летний пожароопасный период!

4.



Наступил весенне-летний период, который каждый человек в любом возрасте ждет с большой радостью и надеждой. Предстоящий отпуск, отдых на природе в выходные и праздничные дни, работа на своих приусадебных участках – всё это позволит отвлечься от долгой зимы. К сожалению, некоторые забывают, что после таяния снега и ухода талой воды резко возрастает вероятность возникновения пожара.

Беспечное, неосторожное обращение с огнем при сжигании сухой травы, мусора на территории дач, домиков зачастую оборачивается бедой – практически 50% пожаров в данный период возникает именно по этой причине! Каждый год весной горят жилые дома, хозяйственные постройки и дачи.

Как предупредить пожары в весенне-летний пожароопасный период, как с ними бороться.

Пик роста пожаров приходится именно на апрель – май месяцы!!!

С наступлением теплой погоды, увеличивается количество пожаров и загораний. Особенно увеличивается количество пожаров, происходящих из-за сжигания мусора, разведения костров, несоблюдения требований пожарной безопасности в населенных пунктах и в садовых товариществах. Тревожит то, что многие граждане, видя, как поджигают сухую траву, проходят мимо, не придавая этому значения, а загорания сухой травы не всегда безобидны. Погода весной очень изменчива и с усилением ветра во многих случаях даже небольшие очаги огня могут принять большие размеры и привести к тяжелым последствиям, нести серьезную угрозу жилым домам и граждан и даже целым населенным пунктам.

В соответствии с Правилами противопожарного режима в Российской Федерации, утвержденными постановлением Правительства РФ от 25.04.2012 №390 запрещается использовать противопожарные расстояния между зданиями, сооружениями и строениями для складирования материалов, оборудования и тары, для стоянки транспорта и строительства (установки) зданий и сооружений, для разведения костров и сжигания отходов и тары (п.74). Не допускается сжигать отходы и тару в местах, находящихся на расстоянии менее 50 метров от объектов (п.77). Запрещается выжигание сухой травянистой растительности, стерни, пожнивных остатков на землях сельскохозяйственного назначения и землях запаса, разведение костров на полях. Использование открытого огня и разведение костров на землях сельскохозяйственного назначения и землях запаса могут производиться при условии соблюдения требований пожарной безопасности, установленных настоящими Правилами, а также нормативными правовыми актами Министерства Российской Федерации по делам гражданской обороны, чрезвычайным си-

туациям и ликвидации последствий стихийных бедствий, принятыми по согласованию с Министерством природных ресурсов и экологии Российской Федерации и Министерством сельского хозяйства Российской Федерации. (п.218).

При этом, на период устойчивой сухой, жаркой и ветреной погоды, а также при введении особого противопожарного режима на территориях поселений и городских округов, садоводческих, огороднических и дачных некоммерческих объединений граждан, на предприятиях вводится запрет на разведение костров, проведение пожароопасных работ на определенных участках, на топку печей, кухонных очагов и котельных установок (п.17).

Особый противопожарный режим предусматривает дополнительные меры по обеспечению пожарной безопасности и усилению профилактических мероприятий. Администрациями муниципальных образований проводится комплекс мероприятий по обеспечению пожарной безопасности. В это время усиливается профилактическая работа с населением, как в жилищном фонде, так и в лесных массивах. Из числа представителей пожарной охраны, правоохранительных органов и муниципалитетов создаются подвижные группы для патрулирования населенных пунктов и лесных массивов.

В период особого противопожарного режима все требования безопасности элементарны и просты. Граждане обязаны своевременно очищать территории между зданиями, сооружениями, участками, прилегающими к жилым домам, дачным и иным постройкам от горючих отходов, опавших листьев, мусора, производить выкос сухой травы.

Жителям частных домов и владельцам дачных участков у каждого жилого строения необходимо держать емкость с водой или иметь огнетушитель емкостью не менее 10 литров.

Не допустить беду можно – всё в руках самих граждан.

– Весенне-летний пожароопасный период – тревожное время для всех. В основном подразделения пожарной охраны выезжают в данный период на тушение сухой травы. Кроме того, что подобные пожары, возникшие из-за человеческой халатности, могут принять угрожающие размеры, может случиться и такое, что кому-то в другом месте понадобится еще более серьезная помощь огнеборцев при пожаре.

ОНД по Березовскому и Манскому району призывает граждан быть особо внимательными и осторожными в этот период. Надеемся, что со стороны каждого гражданина будут приняты меры, чтобы обезопасить себя и своих близких от возможной беды. Необходимо, чтобы в населенных пунктах, расположенных в непосредственной близости от лесных массивов, в соответствии с нормативными требованиями, была произведена опашка. Населенные пункты вне зависимости от количества жителей должны быть

обеспечены звуковыми системами оповещения людей о пожаре, обеспечены телефонной связью, подъездными путями с твердым покрытием к населенным пунктам, источниками противопожарного водоснабжения, приспособленными для забора воды пожарными автомобилями.

Надеемся, что совместными усилиями всех заинтересованных служб и ведомств, а также населения, в этом году удастся не допустить крупных чрезвычайных ситуаций в весенне-летний пожароопасный период.

5. Лесные пожары



Печальная статистика свидетельствует о том, что в девяти случаях из десяти причинами лесных пожаров являются брошенные незатушенные костры, оставленные окурки и спички, сжигание сухой травы. В жаркую, сухую погоду достаточно искры, чтобы вспыхнул огонь, особенно в хвойном лесу.

Трудно найти человека, который не любит посидеть у костра. А порой костер в лесу – единственное средство согреться и приготовить пищу. Но неумело разведенные костры обезображивают лесные поляны, берега рек и озер. Как же правильно развести костер, чтобы не причинить вреда себе и окружающим?

Правила разведения и тушения костров должны знать и взрослые, и дети. Прежде всего, не следует разводить костры без особой надобности. Следует помнить, что правилами пожарной безопасности запрещается разведение костров в хвойных молодняках,

вблизи деревьев, на лесосеках, захламленных порубочными остатками, на торфяниках и участках с сухой травой, мхом, в лесопосадках. Категорически запрещается не только разводить костры, но и посещать лесные массивы в сухую ветряную погоду.

Костры разводят на расстоянии не менее 10 м от деревьев на площадках, очищенных от хвои, веток, сухой травы, защищенных минерализованной полосой не менее 0,5 м.

Покидая место отдыха, необходимо обязательно потушить костер. Если не найдется поблизости воды, тщательно засыпать его землей. Не следует отходить от костра до тех пор, пока угли в нем не затухнут. Лес может загореться и от бутылки или осколка стекла, брошенных на освещенной солнцем лесной поляне. Фокусируя лучи, они способны сработать, как зажигательные линзы, поэтому банки и бутылки в лесу необходимо забирать с собой или на крайний случай закапывать в землю.

Как быть, если, находясь в лесу, вы заметили пожар?

Начинающийся лесной пожар можно потушить своими силами. Для этого достаточно пучка веток лиственных пород длиной 1,5 - 2 м. Нанося скользящие удары по кромке огня сбоку в сторону очага пожара и сбивая основное пламя, при каждом следующем ударе по этому же месту пучок веток задерживают, прижимают к горячей кромке и выворачивают его. Этим достигается охлаждение горючих материалов.

Есть и другой способ тушения лесного пожара. Если под рукой имеется лопата, то вдоль кромки огня копают ямки или небольшие рвы, грунт из которых бросают в нижнюю часть пламени. Сначала сбивают огонь, затем, остановив пожар, на его кромку снова насыпают грунт сплошной полоской высотой 6 - 8 см и шириной 0,5 м. Распространение лесного пожара можно остановить, сгребая на пути движения огня горючие материалы. Ширина очищенной полосы должна быть не менее 0,5 м. Если рядом с местом загорания есть водоем, то вода – наиболее эффективное средство тушения огня.


За нарушение правил пожарной безопасности в лесах статьей 8.32 Кодекса Российской Федерации об административных правонарушениях предусмотрена ответственность в виде административного штрафа на граждан в размере от 1 до 1,5, тысяч рублей; на должностных лиц – от 2 до 3 тысяч рублей; на юридических лиц – 20-30 тысяч рублей.

ДЕЙСТВИЯ ПРИ ЛЕСНЫХ ПОЖАРАХ

До 80% пожаров возникают из-за нарушения населением мер пожарной безопасности при обращении с огнём в местах труда и отдыха
 Низовые пожары составляют 90% от их общего количества

ХАРАКТЕРИСТИКА ЛЕСНЫХ ПОЖАРОВ

	СЛАБЫЕ	СРЕДНИЕ	СИЛЬНЫЕ
Низовые	до 1 м/мин до 0,5 м	1 – 3 м/мин до 1,5 м	свыше 3 м/мин более 1,5 м
Подземные	до 25 см	до 50 см	более 50 см
Верховые	до 3 м/мин	100 м/мин	свыше 100 м/мин



Захлестывание крошки пожара — самый простой и достаточно эффективный способ тушения



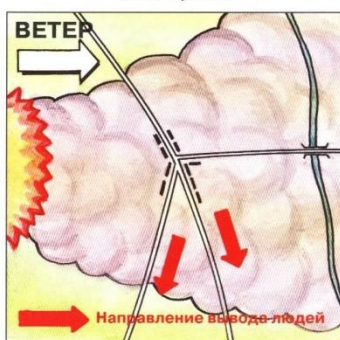
Забрасывание огня рыхлым грунтом повышает эффективность борьбы с пожаром




Для прекращения распространения огня следует устраивать земляные полосы



При приближении огня к населённому пункту жителей необходимо эвакуировать



Выводить и вывозить людей следует в направлении, перпендикулярном распространению огня



В экстремальных случаях выходить придётся не только по дорогам, а чаще вдоль рек, ручьёв и непосредственно по воде

- Для решения проблемы лесных пожаров разработано большое количество специальных мероприятий. Противопожарные и профилактические действия планируются и проводятся обязательно в указанные сроки. От их качественного исполнения зависит вероятность возникновения очагов огня в лесах и распространения его по окружающей местности.

- обязательная санитарная вырубка леса. Она проводится по мере старения деревьев и поражения их короедами;

- зачистка участков леса от возможного возгорания. Создаются минерализованные полосы, расстояние между которыми должно достигать шестидесяти метров. Слой надпочвенного покрова между полосами выжигается;

- установка заградительных препятствий со средствами тушения пожара;

- строительство лесных дорог и посадочных площадок для спасательных вертолетов;

- обустройство водоёмов и подъездов к ним;

- отведение и благоустройство зон для отдыхающих граждан

Во избежание лесных пожаров соблюдайте правила пожарной безопасности

НЕ РАЗВОДИТЕ КОСТРЫ

1 в хвойных
молодняках



2 на участках
поврежденного леса



3 на торфяниках



4 в местах с
подсохшей травой



5 под кронами
деревьев



В лесу запрещается



Бросать горящие
спички, окурки



парковать транспортные
средства вне отведенных мест




Оставлять стеклянные
предметы (бутылки)



Оставлять промасленные или
пропитанные горючими
веществами материалы

Разведение костров разрешается только на



Ответственность за нарушение правил пожарной безопасности

Административная ответственность:

Штраф для физических лиц от **1,5 тыс. руб.** до **2,5 тыс. руб.** Штраф для должностных лиц от **5 тыс. руб.** до **10 тыс. руб.** Штраф для юридических лиц от **30 тыс. руб.** до **100 тыс. руб.**

Уголовная ответственность:

Штраф в размере до **250 тыс. рублей.** Обязательные работы на срок от **180** до **240** часов. Исправительные работы на срок до **2 лет.** Лишение свободы на срок до **3 лет.**

Уничтожение или повреждение лесных насаждений путем поджога:

Лишение свободы на срок до **8 лет** со штрафом в размере от **100 тыс. руб.** до **300 тыс. руб.** Штраф в размере от **250 тыс. руб.** до **400 тыс. руб.**

Покидая лес, костер необходимо засыпать или залить водой до полного прекращения тления



В случае возникновения пожара звоните по телефонам «101», с мобильного – «112».

И помните, что пожар легче предупредить, чем погасить, и что маленькая спичка может обернуться большой бедой!

Выпускается бесплатно.

№ 04 от 16 апреля 2019
года

Тираж 999 экз.

Выпускается отделением надзорной деятельности и профилактической работы по Березовскому и Манскому районам Красноярского края.

Адрес: Красноярский край, п. Березовка, ул. Солнечная, 2, тел. 2-21-36